

IDR137COLORS-PRESTIGE

Crayon à graines mine multicolore
Carte coloriage mandala



QU'EST-CE ?

Un crayon à graines en bois de tilleul dans une carte en papier spécial coloriage personnalisable. Composé d'une capsule de graines biodégradable, après usage, il suffit de planter le crayon dans la terre pour faire pousser des plantes. La mine multicolore offre les couleurs primaires (jaune, rouge et bleu).

EXEMPLES D'USAGES

- Cadeau promotionnel distribué au menu enfant.
- Cadeau d'appréciation pour les patients d'un cabinet médical lors d'événements spéciaux.
- Cadeau lors de concours ou de promotions pour les fans ou les clients.
- Utilisation lors de

campagnes publicitaires créatives.

- Pour souhaiter des vœux créatifs et durables.

AVANTAGES

😊 Grande surface de communication avec une présentatin en carte soignée et élégante.

✨ Original et surprenant: il est capable d'émettre des racines et de donner naissance à une plante.

♥ Encourage la créativité en sensibilisant à l'environnement tout en offrant une activité relaxante.

🌲 Bois de Tilleul 100% FSC, papier 100% PEFC

🇫🇷 Impression et marquage France.

PERSONNALISATION

Par une impression une couleur de la carte recto/verso.

En option :

- gravure sur le crayon
- tampon 1 coul. sur le crayon
- quadri sur le crayon

ALTERNATIVES

IDR137PRESTIGE : Crayon à graines dans carte prestige
IDG14G : Carte à semer 2 volets
IDR137COLORS : crayon à graines mine multicolore

MINIMUM DE COMMANDE

250 exemplaires

IDR137COLORS-PRESTIGE

Crayon à graines mine multicolore Carte coloriage mandala

FORMAT

Carte fermée 138x210mm
Carte ouverte 275x210 mm
Crayon : longueur 190mm x
diamètre 7 mm

COLISAGE

Poids unitaire : 24g

DÉLAIS

dès validation du BAT

- 250/500ex: 3 semaines
- 500/1000ex: 4 semaines
- 1000/1500ex: 5 semaines
- 1500/2500ex : 6 semaines
- Plus de 2500ex: 7 semaines

VARIÉTÉS AU CHOIX

selon disponibilités de nos stock

- Basilic
- Tournesol 
- Tomate cerise
- Thym
- Marguerite

*Graines garanties de
germination et issues de
nouvelles récoltes*

CONTRAINTES TECHNIQUES

**Les gabarits de marquage
sont présents dans ce PDF
(éditable dans Illustrator).**

**Pour la carte, merci de nous
fournir un fichier recto/verso
de 275x210mm (voir gabarit
page 3 et 4) avec :**

- Les polices vectorisées ou le dossier font
- Des fonds perdus de 3mm (zone à l'extérieur du format fini)
- Une zone tranquille de 3mm (zone à l'intérieur du format fini)
- Les images incorporées ou les fichiers liés de 300 DPI
- Ne pas toucher aux repères de gabarit


**Option marquage sur crayon,
fournir un fichier vectorisé
(voir gabarit page 5) :**

- Gravure format 100x5mm
- Tampo format 50x5mm
- Quadri format 50x5mm

**Les éléments textes doivent
mesurer 1mm de haut minimum
(en deçà la lisibilité n'est pas
garantie)**

*Depuis l'adoption de la loi
Anti-gaspillage, l'apposition du
logo Triman sur un produit est
devenue obligatoire. S'il est
destiné à être livré sur le territoire
français, veillez à faire figurer ce
logo sur l'emballage.*



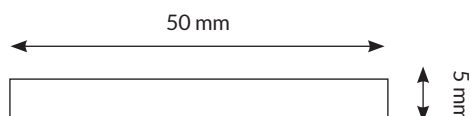




Gabarit marquage crayon


**Votre personnalisation par TAMPOGRAPHIE 1 couleur
ou marquage quadri**

Surface de marquage maxi : 50x5mm



Votre personnalisation par GRAVURE LASER

Surface de marquage maxi : 100x5mm



**La personnalisation peut se faire du côté opposé à la variété ou dans le prolongement du nom de la variété.
Au dessus de 2500 ex. de la même variété, le marquage se fera obligatoirement du côté variété.
Les éléments textes doivent mesurer 1mm de haut minimum (en deçà la lisibilité n'est pas garantie).**