

PL01

Olivier pot zinc Ø17cm



QU'EST-CE ?

Véritable olivier présenté en pot zinc de Ø170mm x H140mm.

- Olivier (âgé de 5 ans)
Format : Ø160mm x H300/400mm
- Etiquette en papier 350g
Format : 85x54mm.
- Emballé dans un papier fleuriste ou papier kraft, fermé par un raphia.

EXEMPLES D'USAGES

Société de services financiers

- Comme cadeau de fin d'année pour leurs employés ou clients, reflétant leur soutien aux initiatives de développement durable et leur responsabilité sociale.

Compagnie d'assurance

- En tant que cadeau de bienvenue pour les nouveaux

clients ou pour récompenser les clients fidèles, renforçant ainsi leur image d'entreprise responsable.

- Agence de communication
- Pour l'offrir à leurs collaborateurs créatifs et partenaires stratégiques, symbolisant leur engagement envers des projets durables et créatifs.

AVANTAGES

😊 Il invite à l'hortithérapie, une pratique qui favorise le bien-être en connectant les individus à la nature.

🌿 Le plant peut être repoté.

✨ Grande symbolique du plant d'olivier : paix, sagesse, fertilité, immortalité, succès...

🇫🇷 Fabriqué en France.

PERSONNALISATION

Par une étiquette quadri (papier 350g/m²) recto/verso 85x54mm (verso entretien de l'olivier).

En option :

- Personnalisation du pot :
 - Tampon 1 coul 50x40mm.
 - Gravure 50x40mm.
 - Sticker Quadri sur le pot zinc et de Format : Ø70mm ou 90x50mm.
- Carton individuel
Format : 400x300x100mm.
- Papier de soie couleurs au choix selon disponibilité.

ALTERNATIVES

PL04 : Grande plante déco
PL02 : Oranger en pot zinc.

MINIMUM DE COMMANDE

50 exemplaires

PL01

Olivier pot zinc Ø17cm

FORMAT

- Pot zinc
Format: Ø170mm x H140mm.

- Olivier (âgé de 5 ans)
Format : Ø160mm x
H300/400mm.

COLISAGE

Carton 60x40x40cm
Quantité par carton : 9ex
Poids unitaire : 1 Kg
Poids carton : 9 kg

DÉLAIS

dès validation du BAT

- 50/250 ex : 3 semaines
- 250/500 ex : 4 semaines
- 500/1000 ex : 5 semaines
- 1000/2500 ex : 6 semaines
- 2500/5000 ex : 7 semaines
- Plus de 5000 ex : 8 semaines

CONTRAINTES TECHNIQUES

Les gabarits de marquage sont présents dans ce PDF (éditable dans Illustrator).

Pour l'étiquette et sticker, merci de nous fournir des fichiers avec :

- Les polices vectorisées ou le dossier font.
- Des fonds perdus de 3mm (zone à l'extérieur du format fini).
- Une zone tranquille de 3mm (zone à l'intérieur du format fini).
- Les images incorporées ou les fichiers liés de 300 DPI.

Pour l'option marquage sur pot (tampo/gravure), merci de nous fournir un fichier :

- format 50x40mm
- Entièrement vectorisé

Depuis l'adoption de la loi Anti-gaspillage, l'apposition du logo Triman sur un produit est devenue obligatoire. Si il est destiné à être livré sur le territoire français, veuillez à faire figurer ce logo sur l'emballage.



Etiquette 85X54mm

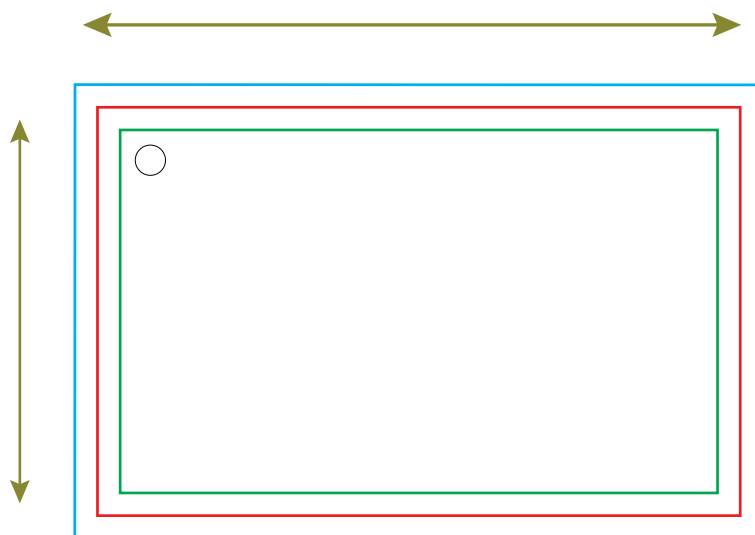
Merci de nous fournir un fichier :

- au format 85X54mm
- avec fond perdu de 3 à 5mm
- une zone tranquille de 3mm
- avec les polices vectorisées ou le dossier font
- avec les images incorporées ou les fichiers liés, à 300DPI.

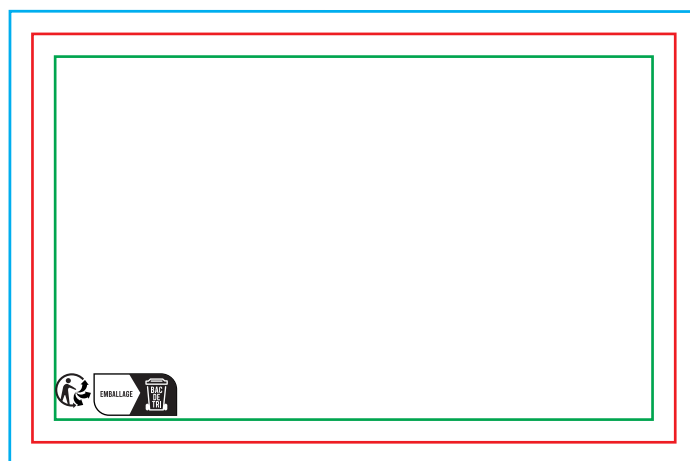
Composition graphique
veiller à laisser un espace
pour la perforation \varnothing 4 mm

54mm

85mm



Recto




Verso

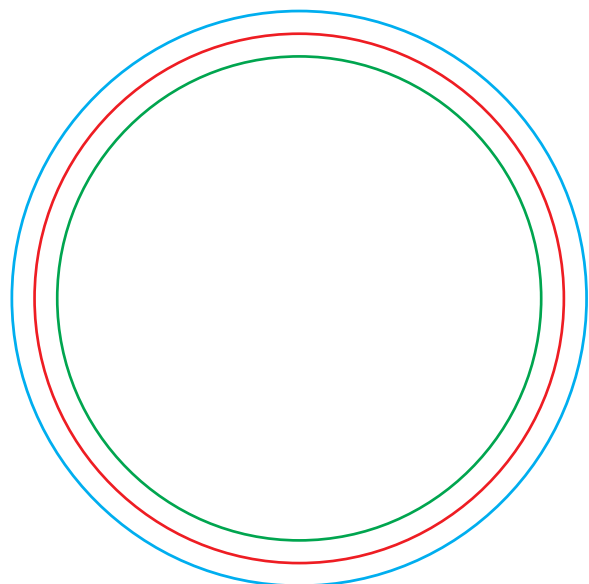
Personnalisation du pot

Tampo 1 coul ou gravure

Format 50x40mm



Sticker \varnothing 35mm



OU Sticker 90x50mm

